
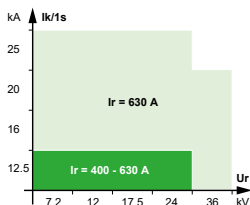


Ćelija sa rastavljačem

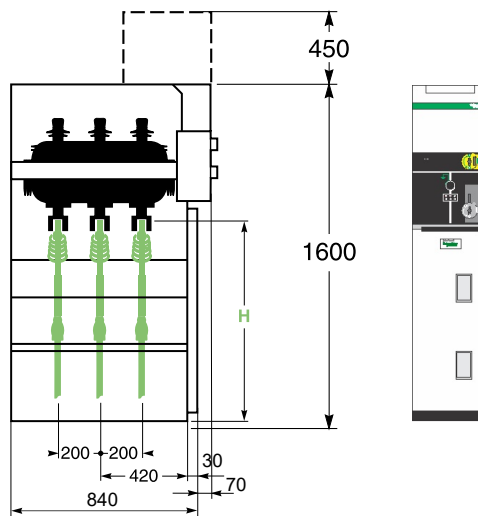
IM rastavljačka jedinica



Električne karakteristike



Visina: 1600mm
Širina: 375mm
Dubina: 940mm
Težina: 120kg



*Date dimenzije se odnose na ćelije tipa AFL

OSNOVNA OPREMA	Rastavljač i zemljospojnik
	Trofazne sabirnice
	CIT radni mehanizam
	Indikatori prisustva napona
	LSC2A
	Priključak za suve kablove max 240mm ²
DODATNA OPREMA	Cl2 radni mehanizam
	Cl1 radni mehanizam
	Digitalni ampermetar
	630 A Odeljak za uzemljenje horizontalnih sabirnica
	Nadzor ambijentalnih uslova
	Motorni pogon za radni mehanizam
	Nadzor temperature
	Pomoćni kontakti rastavljača
	Blokada ključem
	Kalem za isključenje
	Brojač operacija
	1250 A trofazne horizontalne sabirnica
	Vidljivost glavnih kontakata
	Indikator pritiska gasa
NN ormar visine 450mm	
50W grejač	
Detekcija pojave luka	
Ostalo	

Radni mehanizam CIT sa dve funkcije

■ Upravljanje sklopkom

Nezavisno uklapanje pomoću ručice ili motornog pogona.


■ Upravljanje zemljospojnikom

Nezavisno otvaranje i zatvaranje pomoću ručice. Energija je skoncentrisana u oprugama koje, kada se deblokiraju, pokreću zatvaranje ili otvaranje kontakata.

■ Pomoćni kontakti

- sklopka (2 O + 2 C)*,
- sklopka (2 O + 3 C) i zemljospojnik (1 O + 1 C),
- sklopka (1 C) i zemljospojnik (1 O + 1 C) kada je ugrađen motorni pogon.

■ Motorni pogon kao opcija



Jednožilni kablovi

Presek kabla (mm ²)	Poluprečnik savijanja (mm)	Minimalna Dubina P(mm) kablovskog kanala
50	370	140
70	400	150
95	440	160
120	470	200
150	500	220
185	540	270
240	590	330
400	800	-
630	940	-