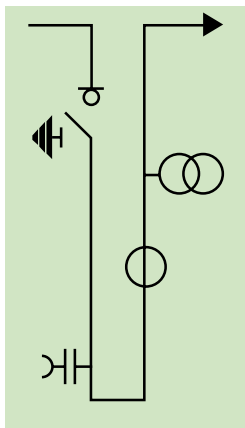
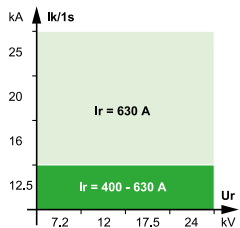


Spojno-merna ćelija sa rastavljačem

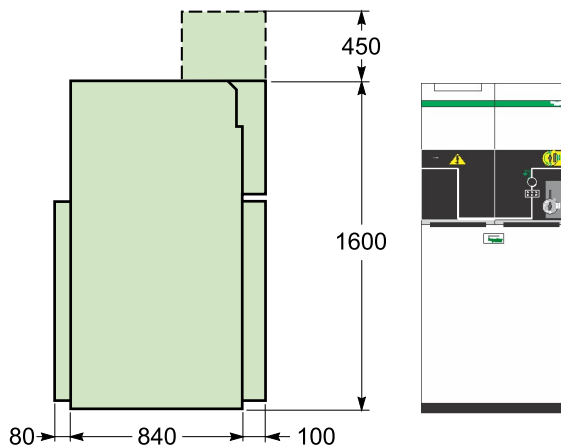
IMM Spojno merna jedinica



Električne karakteristike



Visina: 1600mm
Širina: 750mm
Dubina: 940mm
Težina: 340kg



*Date dimenzije se odnose na ćelije tipa AFL

| | |
|----------------------------|--|
| OSNOVNA OPREMA | Rastavljač i zemljospojnik |
| | Trofazne sabirnice |
| | CIT radni mehanizam |
| | Indikator prisustva napona |
| | LSC2A |
| | Trofazne sabirnice za odvođe |
| DODATNA OPREMA | Cl2 radni mehanizam |
| | Cl1 radni mehanizam |
| | Nadzor temperature |
| | Pomoćni kontakti rastavljača |
| | Blokada ključem |
| | 630 A spajanje kablova odozgo (nema deklaraciju za unutrašnji luk) |
| | Detekcija pojave luka |
| Merni transformator | |

Radni mehanizam CIT sa dve funkcije

■ **Upravljanje sklopkom**
Nezavisno uklanjanje pomoću ručice ili motornog pogona.

■ **Upravljanje zemljospojnikom**
Nezavisno otvaranje i zatvaranje pomoću ručice. Energija je skoncentrisana u oprugama koje, kada se deblokiraju, pokreću zatvaranje ili otvaranje kontakata.

■ Pomoćni kontakti

- sklopka (2 O + 2 C)*,
- sklopka (2 O + 3 C) i zemljospojnik (1 O + 1 C),
- sklopka (1 C) i zemljospojnik (1 O + 1 C) kada je ugrađen motorni pogon.

■ **Motorni pogon kao opcija**

